




**it
clicks
horse**

*with
my*

nummer 13 - januari 2015

**itmhb nieuws
cursussen
horseboostcamp 2015**

I train my horse's brain





HALLO LIEFSTE (CLICKER-)TRAINER,

ALLER-, ALLER-, ALLEREERST: MOGE 2015
JE ALLES GEVEN WAT JE HARTJE BEGEERT!
HET HEEFT EVENTJES GEDUURD VOOR JE
NOG EENS IETS HOORDE VIA DEZE WEG,
MAAR DIT KEER HEBBEN WE MET ITMHB
ZO VEEL INFORMATIE DAT WE HET TOCH
WEER SAMEN IN EEN PDFJE WILDEN GIETEN.
GEEN EDUCATIEVE ARTIKELS IN DIT NUMMER
(ZOALS JE WEET BLIJVEN DIE
VOORBEHOUDEN VOOR ONZE BRAINIACS),
WEL DE AANKONDIGING VAN
DE EERSTVOLGENDE CURSUSSEN
EN EVENEMENTEN DIE OP STAPEL STAAN
VOOR 2015.

MAY THE HORSE BE WITH YOU!

INGE

horseboostcamp

15-16-17 MEI 2015

clickertraining doeweekend

HorseBoostCamp!

Een motivatieboost voor iedereen die met belonen, belonen, belonen bezig is. Een heel lenteweekend lang dicht bij je paard. Van gedachten wisselen met gelijkgestemden, met elkaar en de (al dan niet eigen) paarden dingen proberen, hier en daar even dieper in op theorie, de links met anatomie en ethologie maar vooral: doen, doen, doen. Volgens de principes van leer- en motivatietheorie, gebaseerd op wetenschap, maar vooral: met een groot hart.

HorseBoostCamp **2014** draaide vooral om grondwerk, en de basisprincipes van clickertraining. Lesgevers waren Inge Teblick, Conrad Van Pruijssen, Sylvie Broos, Josepha Guillaume en Nikki Van Olst.

Je vindt een vrolijk filmpje over HorseBoostCamp 2014 op Youtube:

www.youtube.com/watch?v=smwmoSO4rnk

Programma 2015

HorseBoostCamp 2015 blijft de basics herhalen, maar kijkt dit jaar ook naar rijden.

De lesgevers voor 2015, en hun vermoedelijke onderwerpen zijn:

Inge Teblick

verdieping, verfijning, overgang naar rijden

Sylvie Broos

beginnen met clickertrainen

Conrad Van Pruijssen

trainingsplannen

Nikki Van Olst

vrijheidsdressuur

Saskia De Clercq

agility

Eva Saegerman

trailerladen

Bertie Prinsen

vriendelijke dressuur

Details over de concrete invulling van het programma volgen nog.

Wanneer?

Toeschouwers: 16 en 17 mei

Toeschouwers zijn welkom op zaterdag en zondag. Opgelet: de theorieblokken aan het begin van de dag zijn NIET voor jullie toegankelijk.

Deelnemers: 15-16-17 mei

Je bent al welkom op vrijdagochtend 15 mei vanaf 10u, zodat we alle tijd hebben om mensen én paarden hun slaappleats toe te wijzen. Om 13.00u eten we allemaal samen om elkaar alvast een beetje beter te leren kennen. De kennismakingslessen beginnen om 14:00u.

Waar?

Oude Liersebaan 389, 2570 Duffel, België

Routebeschrijving: zie de link op

www.horseboostcamp.be

Nr 389 ligt achterin het wegje tussen 387 en 391. Het HBC gaat door bij Inge Teblick thuis. Het is geen manège of privéstal.

Toeschouwers moeten parkeren op de Oude Liersebaan of bijvoorbeeld in Euster.

Deelnemers: als de parkeerplaatsen vol zijn, kan je parkeren op het grasveld rechts voor de inrijpoort (behalve als het erg geregend heeft, tenzij iemand een 4x4 meebrengt ;-). Geef op vrijdagochtend en op zondagavond alle manoeuvreerruimte aan de paardentrailers.

De praktijklessen gaan door in een buitenrijbaan. Moest het alsnog sneeuwen in mei, zorg dan dat je warme kleren en paraplu's bijhebt.

Voor de deelnemers hebben we stoelen, maar niet voor alle toeschouwers. Zelf een klapstoel meebrengen, dus!



Suzy Hendrickx ontvangt de Horsemanship Award op HorseBoostCamp 2014

Eten & drinken

Toeschouwers

Zelf eten en drinken meebrengen, buiten opeten. Neem GEEN GLAS mee naar buitenbaan of wei; als een glas breekt kan dat rampzalig zijn voor paardenvoeten.

Deelnemers

Alle maaltijden (ontbijt, lunch, avondmaal) zijn inbegrepen in de prijs. Tussendoor is er koffie, water, fruitsap ter beschikking (zelfbediening – zo lang de voorraad strekt).

En omdat we zo weinig mogelijk dieren schade willen toebrengen, draaien we de rollen eens om: we gaan er van uit dat iedereen vegetarisch is. Wil je toch vlees, dan moet je ons dat apart even melden. Slapen

Het unieke aan het HorseBoostCamp is dat je als deelnemer overal je **tentje** kan opzetten waar je wil, nét naast het paddockje waar je paard staat, bijvoorbeeld. Zo ben je echt **samen op vakantie!** Douche en toilet zijn uiteraard ter beschikking (op

een 100m van de paddocks).

Woon je niet ver, dan kan je natuurlijk gewoon over-en-weer naar huis.

Voor wie verder woont: de logeerkamer is al gereserveerd (tja, iemand was je voor!), maar we hebben een slaapruijnte voor een viertal mensen binnen (je mag dan wel niet allergisch zijn voor honden en katten). Zelf je veldbed/slaapzak meenemen!

Toch iets meer luxe?

Hotels en Bed&breakfasts in Lier: zie de link op www.horseboostcamp.be

De paarden krijgen elk een **buitenpaddockje** (4x4m), dat met electrisch lint is afgespannen. Water is tot je beschikking (emmer meebrengen, afstand ca. 100m), maar voer en hooi moet je zelf meebrengen.

Kan je paard met een vriend of vriendin in één paddock? Laat het even aan ons weten voor een dubbele paddock. Hengst? Ook dat weten we graag vooraf, zodat we hem niet net naast een merrie parkeren.

Breng je een tweede paard mee om ook mee deel

te nemen? Dat weten we ook graag op voorhand, want voor je tweede paard betaal je dan 15,- extra. Zorgen dat je paarden wormvrij zijn en alle officiële vaccinaties hebben gekregen.

Toeschouwers kunnen ook *uitzonderlijk* kamperen op de wei. Neem eerst contact met ons op. Op de dag zelf met je tentje afkomen is op voorhand uitgesloten.

Rijden

Op dit HorseBoostCamp wordt ook gereden. Wil je meerijden tijdens één van de lessen tijdens het weekend? Dat kan, maar **alleen met cap**.

Nog vragen?

Contacteer ons per email op info@itrainmyhorsesbrain.com of bel Inge op 0032 476 52 69 10.

Kostprijs

Reserveren is betalen. Brainiacs krijgen korting, vroegboekers ook.

Op 1 maart slagen alle prijzen op.

Omschrijving	Brainiac		Niet-Brainiac	
	Vroegboekprijs	Vanaf 1 maart	Vroegboekprijs	Vanaf 1 maart
Deelnemer met paard	300	325	330	350
Toeschouwer	50	55	55	60

Reserveren

Reserveren = betalen

Reserveren doe je door helemaal onderaan op www.horseboostcamp.be je keuze aan te klikken. Je krijgt daarna de mogelijkheid om:

- te betalen per overschrijving

Je kan de betaling van je bestelling overschrijven op rekening

KBC 733-0328261-43 – IBAN BE66 7330 3282

6143 – BIC KREDBEBB

ter attentie van:

Bavarois bvba

Oude Liersebaan 389

2570 Duffel – België

- te betalen met kredietkaart via/of Paypal
Om met kredietkaart (Visa, MasterCard, American Express) te betalen moet je zelf geen Paypal-account hebben, dat kan ook als gast. Onze webshop maakt gewoon gebruik van de beveiliging die de Paypal-server biedt.

Heb je wel zelf een Paypal-account, dan kan je natuurlijk gewoon via je Paypal-account betalen. Gebruik hiervoor de betaalknop op www.horseboostcamp.be.

Volg www.horseboostcamp.be om meteen op de hoogte te zijn over de concrete invulling van het programma!

De deelnemers van het HorseBoostCamp 2014





Beginnen met clickertraining: 3 variaties op een online thema

STEEDS MEER PAARDENMENSEN
HEBBEN OP Z'N MINST
VAN CLICKERTRAINING GEHOORD,
STEEDS MEER VAN DIE MENSEN
WILLEN OOK WERKELIJK
MET CLICKERTRAINING BEGINNEN.
EN STEEDS MEER MENSEN
DOEN DAT GEWOON OP HUN EENTJE,
ZONDER METEEN
LIVE LES TE NEMEN.
VOOR DIE MENSEN ZIJN ONLINE
CURSUSSEN EEN UITKOMST.

WE ZETTEN 3 ONLINE CURSUSSEN
VOOR JE OP EEN RIJTJE: DIE VAN
INGE, SYLVIE EN CONRAD.
ZE VERSCHILLEN QUA AANPAK,
BEGELEIDING, EN KOSTPRIJS.
ER ZIT ER VAST WEL EENTJE TUSSEN
DIE BIJ JOU PAST.
EN OM JE VRAGEN TE BEANTWOOR-
DEN, KOMT ER OOK EEN LIVESTREAM
AAN.

VARIANTE
1

Inge

Online, onbegeleide cursus.

Duur: 4 weken.

Kostprijs: 30,-



IngeT^o

De 7 basics van clickertraining

Deze online cursus wordt gegeven door Inge Teblick (www.ingeteblick.be) op de website van ITMHB: www.itrainmyhorsesbrain.com/de-7-basics-van-clickertraining/

Kostprijs

deel 1: gratis

deel 2: 35,-€ (30,- voor Brainiacs)

Enkel als je het zelf nodig vindt: 30,- per online privé opvolgles

Over de cursus

Wat is de fijnste manier van trainen aller tijden? Clickertraining!

Okee, okee, misschien niet echt objectief, maar clickertraining is fijn. En het spreekt natuurlijk ook jou aan om het allemaal met wat minder moeten en wat meer mogen te doen. Het vervelende is: de moeilijkste oefening van clickertraining komt eerst. Yup, je paard wil je natuurlijk meteen erg behulpzaam van je worteltjes afhelfen. Daarom is het best wel logisch om iets meer begeleiding te krijgen tijdens je eerste stappen in clickertraining. En dat doet deze cursus. Er staat niemand naast je, maar aan de hand van filmmateriaal kan je zien hoe je best te werk gaat.

Begin gewoon te trainen, waarschijnlijk ben je er zo mee weg! Tip: nadat je getraind hebt, bekijk dan de voorbije leseenheid nog eens opnieuw; je zal de dingen anders horen.

Zit je toch ergens mee? Dan kan je alsnog les vragen, online, of live (zie 'Opvolging').

Cursus-inhoud

deel 1/ De 7 basics van clickertraining: bridge en target

Dit gedeelte van de cursus is gratis. Al wat je moet doen is je registreren op www.itrainmyhorsesbrain.com/register/ inloggen, en naar deze pagina gaan: www.itrainmyhorsesbrain.com/de-7-basics-van-clickertraining/

Module 1 **Begin bij het begin**

Kies je bridge en je beloning.

Module 2 **Basic 1: Bridge en target**

Over de handtarget, en het timen van de bridge.

Oefen je lichaamstaal

De puntjes op de i



deel 2/ de 7 basics van clickertraining: vervolg

Deze cursus is het vervolg op de inleidende, gratis cursus. Hij is perfect voor wie wil beginnen met clickertraining.

Dit gedeelte van de cursus is betalend 35,-€ (30,- voor Brainiacs).

Na afwerking van deze cursus kan je een certificaat van deelname downloaden.

Je kan je inschrijven voor deel 2 op

www.itrainmyhorsesbrain.com/de-7-basics-van-clickertraining-vervolg/ of zie onderaan dit artikel.

Module 1 **Basic 2: Beleefdheid**

Als je voorwaarts beweegt met de beloning in je hand heeft gaat het paard rustig een paar passen achterwaarts voor het aannemen van die beloning. Misschien wel de belangrijkste oefening van je hele clickercarrière!

Extra: voedsel weigeren

Module 2 **Basic 3: Hoofd laag**

– Het paard beweegt z'n hoofd naar de grond toe, zonder dat je hem aanraakt.

- Zet het op cue.

Module 4 **Basic 3: Achterwaarts**

– Je paard gaat achterwaarts wanneer jij vóór hem voorwaarts gaat.

- Het paard heeft altijd gelijk

Module 5 **Basic 4: Volg**

Je staat náást je paard (kijk in dezelfde richting), en als je voorwaarts in beweging komt volgt je paard je onmiddellijk.

Module 6 **Basic 5: Wacht**

Je paard kan rustig naast je blijven stilstaan.

Module 7 **Basic 6: Blijf**



Geschatte duurtijd en werkbelasting

Je kan naar verwachting alle 7 basis-oefeningen na een week of vier al redelijk uitvoeren, afhankelijk van hoe vlot je je lichaamstaal onder de knie krijgt, het temperament van je paard en hoe vaak je oefent.

Opvolging

Er is geen individuele opvolging voorzien in de kostprijs van deze online cursus.

Wil je individueel toch privéles, dan moet je dat apart met Inge regelen. Ook dat kan online, en kost 30,- extra per online les.

In een online gesprek van maximaal 1 uur neemt

Inge je filmpjes met je door, bespreekt wat er beter of anders kan en geeft je tips en ideeën mee waar je mee verder kan werken.

Je leest er alles over hier:

<http://www.ingeteblick.be/contact/praktijk/online-les/>

Verder is Inge altijd bereikbaar op info@ingeteblick.be

Startdatum

Je bent vrij om op elk moment te beginnen. De toegang tot deel 1 vervalt nooit. Vier (4) weken nadat je toegang hebt gekregen, vervalt je toegang tot deel 2 automatisch.

Beginnen

Betaal 35,-€ (30,- als je Brainiac bent) met Paypal of kredietkaart: via www.itrainmyhorsesbrain.com/de-7-basics-van-clickertraining-vervolg (log eerst in).

Of via overschrijving:

KBC 733-0328261-43

IBAN BE66 7330 3282 6143

BIC KREDBEBB

ter attentie van:

Bavarois bvba

Oude Liersebaan 389

2570 Duffel – België

met als mededeling je naam (als die anders is dan de eigenaar van de rekening), je gebruikers/forumnaam op deze site en de naam van deze cursus.

Zodra we je betaling op onze rekening ontvangen hebben, geven we toegang tot je cursus.

Omdat dit manueel moet gecheckt worden, kan het een paar dagen na je betaling duren voor je toegang hebt tot het gevraagde lidmaatschap of cursus. Vergeet niet dat we je cursustoegang niet kunnen activeren als je niet geregistreerd bent op de site, of je forumnaam niet kennen.

Extra info

Uiteraard kan je ook gewoon praktijkles nemen bij Inge in Duffel, of een clinic met haar organiseren.

Je kan deze cursus (en een eventuele privé-les) ook cadeau doen aan iemand anders, met een *Brainboxje* en/of een *Ogenblikje*.

Voor meer info daarover, zie

www.ingeteblick.be.



Tijdelijke actie!

Mensen die deze nieuwsbrief grondig lezen mogen gerust beloond worden! Bestel via Inge's site www.ingeteblick.be/shop een boek 'Grondwerk' of 'Denkwerk', of de DVD '7 basics' (er zijn nog slechts 10 exemplaren daarvan!) en vermeld op je overschrijving "nieuwsbriefkorting".

Je krijgt dan 10% korting en bovendien hoeft je geen verzendkosten te betalen.

**Grondwerk 22.5,-
Denkwerk 27,-
7 basics 22.5,-**

Deze actie loopt van **1 tot 28 februari 2015**.

Betalingen met deze korting die na 28 februari op onze rekening komen, worden teruggestort. Deze actie geldt **enkel als je met overschrijving betaalt, niet met paypal**.

Je kan de betaling van je bestelling overschrijven op rekening KBC 733-0328261-43
IBAN BE66 7330 3282 6143 – BIC KREDBEBB
ter attentie van: Bavarois bvba - Oude Liersebaan 389 - 2570 Duffel – België
met vermelding "nieuwsbriefkorting", en uiteraard, wat je wil kopen.

VARIANTE
2

Sylvie

**Online,
begeleide
cursus.**

Duur:

**4 tot 6 weken.
Kostprijs: 90,-**

Positieve Paardentraining

Deze cursus wordt gegeven door Sylvie Broos, op Sylvie's eigen website www.sbhorsemanship.be. Info vind je op www.sbhorsemanship.be/poonline.html

Kostprijs

Stalkatten: 95.00€
Brainiacs: 90.00€

Over de cursus

Anders denken, anders doen...
Meer vrijheid, meer fun!
Een duidelijk en efficiënte communicatie.
Je paard als partner, enthousiast én vrolijk.
Maar bovenal: vriendschap en een heleboel liefde.

Dát is Positieve Paardentraining!
Een *paardvriendelijke en efficiënte trainingswijze* die gebaseerd is op wie het paard is, wat hem drijft, hoe hij denkt en leert. Geen hocus pocus dus! *Trainen is motiveren* en door je paard te motiveren, zal hij graag met je mee werken.
Samenwerking ten top!

Je paard als partner. Jij en je paard, in een goede relatie. Dat is geven en nemen. Wil jij ook een goede band met je paard en wil je deze naar een uniek niveau brengen? Dan is Positieve Paardentraining iets voor jullie!

Bekijk ook het introductiefilmpje hier:
www.youtube.com/watch?v=mz_ATzQAowA&feature=youtu.be



Cursus inhoud

- Module 1 **Clickertraining**
De trainingsmethode.
Basis leertheorie.
- Module 2 **Bridge en beloon**
Het belang van timing.
De bridge.
De beloning.
- Module 3 **Targetten**
Praktijkoefening.
De gouden beleefdheidsregel.
- Module 4: **Achterwaarts**
Praktijkoefening.
- Module 5: **Zij aan zij**
Praktijkoefening.
- Module 6: **Parkeren**
Praktijkoefening.
- Module 7: **Freeshapen – Relax**
Praktijkoefening.

Bonusmateriaal:
Uitbreiding van de basis oefeningen.
Basis grondwerk aan de lijn.
Expert grooming.

Geschatte duurtijd en werkbelasting

Dit hangt af van de tijd die je nodig hebt om de modules te bestuderen en de beschikbare tijd die je hebt om in de praktijk aan de slag te gaan. De modules zijn vrij toegankelijk, je leert dus op je eigen tempo. Ik verwacht dat je zo 'n **vier tot zes weken** bezig bent om de modules en oefeningen onder de knie te krijgen en zo een degelijke basis op te bouwen.

Opvolging

Deze cursus bevindt zich op een apart leerplatform, buiten de website van I train my horses brain. Op www.sbhorsemanship.be vind je een apart forum waar je terecht kan met al je vragen en waar je eventueel trainingsvideo's kan posten waar je feedback op krijgt.

Tevens is Sylvie bereikbaar voor al je vragen via info@sbhorsemanship.be.

Startdatum

Je kan op eender welk moment beginnen. Je toegang tot de cursus vervalt niet.

Beginnen

Je kan het verschuldigde bedrag gewoon op de rekening betalen.

BE76 1030 2705 6095 BIC NICABEBB

Ter attentie van:

Sylvie Broos

Bankstraat 29

9120 Haasdonk

Met als mededeling je naam.

Zodra we je betaling op onze rekening ontvangen hebben, geven we toegang tot je cursus. Omdat dit manueel moet gecheckt worden, kunnen er een paar dagen over gaan voor je toegang hebt tot de cursus.

VARIANTE
3

Conrad

**Online,
begeleide
cursus.
Duur: 1 jaar,
vanaf einde
februari.
Kostprijs:
mail/bel Conrad.**

Leer de 7 basics en wordt een super trainer

Deze cursus wordt gegeven door Conrad van Pruijssen
via www.facebook.com/clickercoachconrad

Kostprijs

info@clickercoachconrad.nl.

Over de cursus

Ik krijg veel klanten die al een tijdje aan het clickertrainen zijn en dan bijkomen met de opmerking ik loop vast in de praktijk, kun je mij helpen? Het blijkt keer op keer dat clickertrainen uit een boek niet te leren is. Clickertrainen leer je in de bak, in de wei, in de modder samen met je paard. Geloof ik dan niet in lezen? Ik geloof zeker in lezen, ik raad het ook iedereen aan. En als je een boek gaat kopen, koop dan de boeken van Inge, Grondwerk en Denkwerk.

Ik draai alleen graag de volgorde om. Wil je leren clickertrainen neem dan eerst een paar lessen bij een gecertificeerde clicker coach en schaf dan pas de boeken aan.

Geloof me, als je eenmaal een goede start hebt gemaakt en waar kan je beter mee beginnen dan de 7 basics, dan begrijp je alles wat je leest in de boeken veel beter. Sterker nog het wordt dan veel gemakkelijker om wat er in de boeken staat te vertalen naar wat er bij jou in de bak of in de wei met je paard gebeurt.

Maar wat nu als er geen clickertrainer in de buurt zit?

Helaas zijn wij als clickeraars nog in de minderheid, maar voor hoe lang nog? ;-) Wil je een lesje NH, Parelli of Dressuur dan kun je op elke hoek van de straat wel iemand vinden. Wil je gaan



clickeren dan zijn de instructeurs nog wat dun gezaaid.

Ik krijg vaak aanvragen uit Noord-Holland, Friesland, Groningen en Drenthe en tegenwoordig ook van geëmigreerde Nederlanders uit het buitenland. Het is dan voor mij niet interessant of niet mogelijk om daar heen te gaan. Tenzij er voldoende mensen dichtbij elkaar wonen zodat ik een hele dag bezig ben.

Ik wil deze mensen toch graag helpen. Ik heb lang gezocht naar een manier die evengoed of bijna evengoed is als live-traineren door naast je in de modder te staan.

En ja deze heb ik gevonden.

Ik heb een **online training** gemaakt die van jou een betere of een super trainer maakt, waarbij we de 7 basics als basis gebruiken. De 7 basics is een mooie set van oefening die je helpt om zoveel mogelijk fouten te maken en daarvan te leren. Waardoor je beter en beter als trainer wordt en

leert hoe jij jezelf en je paard op kunt gaan zetten voor succes.

Mocht je al boeken over clickertraining hebben gelezen, weet dan dat ik je niets nieuws ga vertellen. Ik ga er wel voor zorgen, dat jij alles kunt wat in de boeken staat. Het gaat dus vooral om doen doen doen. Leren hoe het in de praktijk moet.

Je kunt nog zoveel weten, als je er niets mee doet gaat je paard je niet begrijpen. Ik hoor en zie het ook heel vaak terugkomen tijdens mijn Clicker Challenges dat deelnemers zeggen: nu ga ik meer en meer de theorie begrijpen. Het begrip komt doordat ze dingen doen, doordat ik daar feedback opgeef. Dat ze filmpjes insturen die ik dan beoordeel en van commentaar voorzie. Maatwerk, geen algemene dingen of tips, nee zaken die jij nodig hebt om de training beter te maken en je eigen vaardigheden te verbeteren.

Het boek "Denkwerk" van Inge is het meest com-

plete boek over hoe je paard in elkaar zit, hoe hij leert. Ik zorg ervoor dat jij de kennis uit dit boek in de praktijk kunt brengen zodat trainen leuker, sneller en beter gaat. Clickeren is een vrijwillige manier van trainen, ik wil niet dat je paard het als vrijblijvend ziet en als jij weet hoe je paard in elkaar zit kun je alles veel gemakkelijker voor elkaar krijgen.

Geschatte duurtijd en werkbelasting

Wat ga ik leren tijdens het online trainingsprogramma?

Ik ben van mening dat het tijd kost om een goede trainer te worden. De meeste mensen hebben paarden als hobby en zouden het liefste de hele dag met hun paard bezig zijn. De praktijk is anders, het houden en verzorgen van een paard kost tijd en geld. Daar moeten de meeste dus gewoon voor werken overdag.

Vandaar dat ik denk dat je ongeveer één jaar nodig hebt om tussen alle bedrijven door een super trainer te worden en de 7 basics tot in de perfectie te beheersen. Dan heb ik het niet alleen over jou als mens maar ook over de uitvoering door je paard.

Cursus inhoud

Hoe werkt het online trainingsprogramma?

Het gaat misschien wat te ver om het hier in de detail allemaal uit te leggen. Ik zal wat onderdelen eruit lichten.

Het begint met een **intake**. De intake is niet alleen om kennis te maken met elkaar maar ook om te kijken of ik jou met dit programma op kan zetten voor succes. Als ik maar half twijfel dan ga ik het je niet aanbieden, ik wil dat iedereen die deelneemt aan het einde ook echt een goede trainer is. Dat elke deelnemer een goed fundament heeft om vanuit een goede basis door te gaan en alles aan te leren aan hun paard wat ze maar willen.

Om te zorgen dat iedereen voldoende tijd en aandacht krijgt kunnen er maar 20 mensen per keer deelnemen. Alleen dan kan ik garanderen dat iedereen voldoende aandacht krijgt en dat ik in de gaten kan houden, hoe het gaat en of je nog iets extra's nodig hebt.

Heel veel verloopt via **facebook**, het is voor veel mensen iets wat ze sowieso al veel gebruiken. Er is een verborgen en beveiligde groep waar je alleen als deelnemer bij kunt, niemand anders, zelfs je vrienden kunnen niet eens zien wat je daar post of liked. Op deze manier kan ik een veilige en vertrouwde **leeromgeving** garanderen.

Je krijgt elk maand minimaal één **webinar**, dit kan gaan over de **theorie, de praktijk en zeker over de 7 basics**. De 7 basics worden uitgebreid behandeld. Hoe ziet het eruit, hoe kun je het aanleren, tegen welke problemen loop je aan. Hoe werk je met **trainingsplannen**, hoe meet je en hoe stuur je bij.

Je krijgt **exclusief video materiaal** van mij, waar op je kunt zien hoe wij trainen. Je krijgt niet alleen te zien hoe het moet. Je krijgt ook te zien wat er fout kan gaan, en nog belangrijker hoe je de meest voorkomende problemen oplost. Dit is niet alleen materiaal wat over de 7 basics gaat, dit gaat nog veel verder. Hier zit 20 jaar kennis en trainingservaring in.

Opvolging

Je krijgt minimaal één keer per maand een **vrageuurkje** waar je live al jouw vragen en problemen kunt delen en waar ik voor oplossingen zorg, en als het vaker nodig is om jou als deelnemer succesvol te maken dan doen ik dat ook. De facebook groep is er niet alleen om elkaar te steunen en te inspireren. Je kunt hier ook de vragen opzetten die je graag in de webinars en

het vragenuurtje behandeld ziet. Daarnaast kun je daar je trainingsplannen en je trainingsvideo's plaatsen zodat ik deze kan bekijken.

Ik zal inhoudelijk op jouw trainingsplannen en videos ingaan en je gesproken feedback geven over wat ik zie, wat er goed gaat, wat er beter kan en hoe je dit kunt doen.

Alles is erop gericht om je te helpen een super trainer te worden, niet door te lezen maar door te **doen**. Het voelt alsof ik naast je sta in de wei en je help met het in de praktijk brengen van al het moois wat er over clickertraining geschreven is.

Startdatum

Wanneer begint het online trainingsprogramma?

We beginnen eind februari na de carnavalsvacantie. Omdat je niet alleen van mij maar ook van elkaar leert gaan we samen op "reis". Het is dus niet mogelijk om tussentijds in te stappen.

Je hoeft natuurlijk niet ver weg te wonen om mee te doen. Als dit voor jou handiger of beter is omdat je niet handig kunt lessen of misschien wel onregelmatig werkt, geen probleem doe gezellig mee.

Beginnen

Omdat het de eerste keer is, en er vast nog wel wat schoonheidsfoutjes in zullen zitten, hoef je niet te betalen voor alle 12 maanden je krijgt van mij 2 maanden cadeau. Heb je serieuze interesse? Wil je echt leren clickeren? Wil je een betere of een super trainer worden? Wil je dat jij en je paard de 7 basics perfect beheersen bel of mail dan voor een intakegesprek:

info@clickercoachconrad.nl

www.clickercoachconrad.nl

of +31(0)615042410

De kippen van Chantal

Hallo allen,

Het lijkt me leuk om met een groepje paarden trainers een dagje kippen clickeren te organiseren bij Yvette van Veldhuijsen. Ik heb dit een keer gedaan en het was erg leuk en leerzaam. De nadruk ligt op shapen en trainingsplannen.

De precieze kosten weet ik nog niet want het hangt ook af van het aantal deelnemers, maar reken op ca 75 euro per dag. De locatie is Apeldoorn (NL). Een datum kunnen we later in overleg prikken. Lijkt me erg leuk en gezellig om wat itmhb-ers (weer) eens in het echt te zien in een andere setting :).

Interesse? Antwoorden op www.itrainmyhorsesbrain.com/topic/wie-gaat-er-mee-kippen-trainen/ of rechtstreeks bij Chantal Rosmuller via crossmuller@gmail.com.

LIVESTREAM 18 FEBRUARI 20U

beginnen met clicker- training

De ITMHB-livestreams worden stilaan een traditie. Jij stelt de vraag, wij beantwoorden ze, en je kan dat **live** volgen.

Soms nodigen we **gasten** uit, zoals in het verleden Rachel Bedingfield en Shawna Karrash van Connection Training, en op de planning staat Alexandra Kurland. Niet alle genodigden zijn clickertrainers; zo hadden we ook al Josepha Guillaume op bezoek, en we kijken uit naar mensen uit allerlei disciplines die graag op vragen van onze clickertrainers antwoorden.

De dag van de livestream zelf surf je **om 20u** naar www.itrainmyhorsesbrain.com/live-on-air/ en kijk je gewoon live mee. In de **chatmodule** kan je bijkomende vragen stellen. Onder de aanwezigen wordt 1 **Denkwerk-boek** verloot.

Kan je er niet bij zijn? De dag na de livestream vind je de **opgenomen** stream op www.itrainmyhorsesbrain.com/live-on-air/, net zoals de vorige streams.

Op 18 februari is het aan de beginnende clickertrainers. Er zijn verschillende manieren om aan clickertraining te beginnen, en we weten allemaal dat je het meest hebt aan een live lesgever, maar soms zit je met iets dat je gewoon eens zou willen vragen. Dit is je kans!
Mail je vraag vóór 16 februari via info@itrainmyhorsesbrain.com, en Inge Teblick, Sylvie Broos en Conrad Van Pruijssen zullen je antwoord geven. Let wel: vragen van **Brainiacs** hebben voorrang!

The screenshot shows the ITMHB website interface. At the top, there is a navigation bar with links for 'Over ITMHB', 'Cursussen', 'Clickerlabel', 'Forums', 'Blog', and 'Live On Air'. Below this, the 'Live On Air' section is active, displaying a video player for a recorded Q&A session with Shawna Karrash. To the right of the video player is a 'Mijn profiel' (My profile) section with a 'word nu lid!' (become a member now!) button. Below the profile section is a 'Binnenkort' (Coming soon) section listing upcoming live streams and courses. The bottom of the page features a 'Voorbije livestreams' (Previous live streams) section with a video player for a session from 7 mei 2014.

Sylvie's Studiemiddagen

In februari gaat er weer een nieuwe studiereeks van Sylvie Broos van start! Inschrijven kan vanaf vandaag via info@sbhorsemanship.be.

De studiereeks omvat **drie theorielessen op zaterdag van 15u00 tot 17u00**. De lessen zijn voor een ieder die zijn paard beter wil begrijpen! Deze reeks gaat door te Haasdonk (B).



21/02/2015

Equilogie: De aard van je paard.

- Principes van de natuur.
- Hoe het paard de wereld beleeft.
- Communicatie.
- Het wilde paard vs. het gedomesticeerde paard.
- ...

07/03/2015

Leertheorie: Hoe paarden leren.

- Het paardenbrein.
- Nature vs. nurture.
- Al doende leert men(s) en paard.
- Straffen en belonen.
- ...

21/03/2015

Positieve paardentraining: Clickertraining

- Wat is clickertraining?
- Trainen is motiveren.
- Werken met een markeersignaal.
- Trainen in kleine stappen.
- Basis grondwerk
- ...

Tarief:

25,00€ per sessie, 60,00€ voor de hele reeks. Incl. drankje en syllabus.

Conrad's Click & Questions webinars

Webinar Click & Questions, sta ik al in je agenda?

Al weer een tijd terug is dit initiatief, het webinar Click & Questions ontstaan. Het leek mij, Conrad Van Pruijssen, een goed idee om meer en meer mensen te interesseren voor clicker training met hun paard. Of het nu gaat om de 7 basics, grondwerk, trailer- of zadelmak maken, dressuur of gedragsproblemen, alles kan besproken worden.

Wat is een webinar?

Een webinar is soort van tv uitzending via internet. Je gaat achter je pc zitten, je start je internet browser en kan meekijken met de uitzending. Interactie zorgt ervoor dat het echt leuk en interessant wordt. Iedereen die zich heeft aangemeld krijgt de mogelijkheid om te chatten. Op deze manier kun je vragen aan mij stellen, of laten we als ik iets nog niet duidelijk genoeg heb uitgelegd.

Wat heb ik nodig om deel te nemen aan een webinar?

Je hebt als kijker / deelnemer niet heel veel nodig om deel te nemen aan een webinar. Een pc of

laptop met een internetverbinding is al voldoende. Je hoeft geen camera of microfoon te hebben. Je hoeft ook niet bang te zijn, ik kan jou niet zien of horen. Je kunt dus gewoon in je huispak met een kop koffie deelnemen. Weet dat mijn webinar het (nog) niet zo goed doet op een Ipad, je krijgt dan geen filmpjes te zien, daarover later meer uitleg.

Hoe werkt deelname aan het webinar Click & Questions?

Deelnemen is heel simpel. Het begint met een vraag, heb je interesse in clickeren, vind je clickeren leuk of heb je een vraag / probleem met iets wat je nu aan trainen bent?

Als het antwoord Ja is op één van deze drie vragen dan zit je bij mij goed.

Je ziet vaak één week van tevoren een uitnodiging voorbij komen op facebook. Het kan zijn in de groep: "I train my horses brain" op www.facebook.com/groups/itrainmyhorsesbrain/ of op www.facebook.com/clickercoachconrad. Als je op het evenement klikt wordt je doorgestuurd naar een inschrijfpagina. Je vult je naam en emailadres in en je bent klaar met inschrijven.

Eén dag en één uur van tevoren wordt je nog even herinnerd aan het feit dat je koffie of thee kunt



maken om daarna achter je pc te kruipen. Je kunt de link in je eigen agenda zetten handmatig of automatisch of je klikt op de link die in de mail zit, die je als reminder krijgt en je komt in de webinar omgeving. Klaar om deel te nemen.

Maar is nog meer mogelijk tijdens het webinar.

Het idee is ontstaan om mensen te helpen met vragen en problemen waar ze tegen aanlopen tijdens het trainen van hun paard. Het is zonde als je vastloopt terwijl de oplossing misschien heel erg simpel is. We willen iedereen de kans geven om gratis toch waardevolle feedback te krijgen van een gecertificeerde clicker coach. Zodat je gewoon

weer verder kan met de training. We beseffen ook dat een webinar nooit de kracht en de voordelen van een live-training bij jou in de bak of de wei kan vervangen, maar zie het als een second best.

Het is dus voor iedereen mogelijk om een filmpje te maken van maximaal 2 minuten waarop een training van jou te zien is met je paard. Je kunt dit filmpje op youtube zetten door het te uploaden als verborgen. Op deze manier is het veilig en kan niemand het filmpje zien of vinden, tenzij ze de link hebben. Dan stuur je mij een email met de beschrijving van je probleem en je vraag + de link het youtube filmpje.

Ik maak dan een selectie van filmpjes en vragen die ik tijdens het webinar "Click & Questions" ga

behandelen.

Het is nu nog mooier geworden, als je dat ten minste wil. Je kunt nu als inzender van het filmpje ook live met mij in gesprek gaan. Ik geef dan mijn feedback en jij kunt met geluid en / of beeld meteen reageren, vragen stellen of om een extra toelichting vragen. Hier heb je natuurlijk wel een microfoon en / of webcam voor nodig. Op de meeste laptops is dit standaard aanwezig, maak je dus geen zorgen. Vroeger kon je alleen terug “chatten” dit is volgens mij een hele verbetering. Het werkt simpel, je krijgt van mij een speciale link gemaild. Je logt 10 minuten eerder in als de rest. De eerste keer vraagt je internetbrowser of je iets van google wil installeren, het duurt 1 minuut en is veilig. Daarna ben je klaar om gewoon deel te nemen en kan ik je “aan” zetten als ik jouw filmpje bespreek.

Maar wat nu als ik geen vraag heb voor het webinar?

Dat zou natuurlijk zo maar kunnen. Of misschien vind jij je paard niet zo filmgeniek. Geen probleem dan kun je gewoon mee kijken en luisteren naar wat andere clickeraars in brengen aan vragen en problemen. Geloof me, de kans is groot dat jij hier ook tegen aanloopt nu of in de toekomst. Het voordeel is dat je dan de oplossing al hebt gezien en deze meteen kunt toepassen. Bespaart je weer een hoop “kop” zorgen.

Wanneer is het webinar Click & Questions?

Je hoeft natuurlijk helemaal niet te wachten op de uitnodiging van het evenement. Je kunt het gewoon ook in je agenda zetten. **Het is elke eerste maandag van de maand van 20:30 tot 21:30u.**

Je moet nog wel even inschrijven via mijn face-

book pagina www.facebook.com/clickercoachconrad om deel te kunnen nemen.

Je hebt werkpaarden en luxe paarden.

Voor de werkpaarden die soms of nooit kunnen op maandagavonden is er ook een oplossing. Je kunt het webinar gewoon terugkijken, dit kan tot 5 dagen na de uitzending. Ik wil natuurlijk zoveel als mogelijk mensen “live” aanwezig hebben, waarom? Het zorgt sowieso voor meer interactie en ik vind het ook fijn als ik een beetje publiek heb om tegen te praten. ;-)

Ik vraag je wel om de link niet zo maar aan iedereen door te sturen. Als je vrienden of kennissen hebt die ook willen kijken laat ze zich dan gewoon inschrijven. Daarnaast vind ik het belangrijk dat het voor de inzenders van vragen veilig en vertrouwd voelt.

Ze stellen zich kwetsbaar op, ze laten zien hoe ze trainen, ze laten zien dat ze soms fouten maken en hier is veel LEF voor nodig.

Mensen zenden filmpjes in omdat ze weten dat ze onder gelijkgestemde zijn, dat ze zich geen zorgen hoeven te maken dat hun trainingen zo maar op internet terecht komen. En dat wil ik zo houden. Daarom stuur de link niet door.

Als je achteraf terugkijkt is het ook net iets minder aantrekkelijk, je ziet namelijk niet meteen de ingezonden video's. Je ziet alleen de linkjes die verwijzen naar de filmpjes. Deze moet jezelf in een ander tabblad van je internetbrowser openen en bekijken.

Wil je jezelf al deze moeite besparen en mij een beetje publiek gunnen, blok dan alvast alle eerste maandagen van de maand voor het komende jaar ;-)

Waar wacht je nog op?

In Nederland zeggen we “Leuker kunnen we het

niet maken wel gemakkelijker”. Ik draai het voor deze keer graag om. Gemakkelijker als dit om gratis en toch goed geholpen te worden met je clicker vragen en problemen kunnen we het niet maken. Of het leuker wordt dat bepaal jezelf, door deel te nemen.

Wil je er **komende maandag 2 februari 2015 om 20:30** bij zijn, wacht dan niet langer en schrijf je in via <http://webinarjam.net/webinar/go/8627/0074573240>

Volgens mij was het een uitspraak van Einstein, de beste manier om iets te leren is om zo snel en zoveel als mogelijk fouten te maken.

Laat ik dan afsluiten met de wijze woorden van mijn eigen Einstein, mijn dochter Noa van 5, zij zegt altijd “Leren is proberen”.

Probeer jij het webinar Click & Questions van 2 feb uit?

Happy Clicking

Conrad van Pruijssen
van Clicker Coach Conrad
www.facebook.com/clickercoachconrad
www.clickercoachconrad.nl
conrad.van.pruijssen@hotmail.com

Conrad's Clicker Challenge

Clicker Challenge, doe je mee?

Hoe is de Clicker Challenge ontstaan?

Een paar maanden geleden gaf ik de webinar “Click & Questions” (zie blz 21). Tijdens dit webinar hadden we wat tijd over, geloof me, dat is bijzonder. Ik vroeg aan de deelnemers waar ze iets meer over wilde weten.

Ze kwamen uit bij trainingsplannen, misschien niet helemaal toevallig, mensen die mij als clicker trainer al een beetje kennen weten dat ik graag werk met trainingsplannen.

Oké zei ik, daar heb ik nog een mooie presentatie van liggen. We hebben de rest van de webinar gevuld met praten over werken met trainingsplannen.

Trainingsplannen zijn droog tenzij je er wat leven in blaast.

Ik train heel veel mensen als het gaat over clickertrainen en paarden. Sommige klanten nemen meteen les vanaf het begin, andere gaan eerst zelf aan de slag, beide is goed. In het begin gaat het allemaal prima maar naar een tijdje beginnen mensen toch te merken dat het trainen efficiënter kan. Dat



het niet meer allemaal zo snel gaat als in het begin. Dat ze vaker tegen dezelfde problemen aanlopen. Op zich begrijpelijk ze zijn meer ervaren, gaan steeds meer van hun paard vragen en de zaken die ze het paard aanleren worden steeds complexer. Ik roep dan vaak ga met trainingsplannen werken. Als we er over praten dan zegt iedereen, Ja interessant ga ik doen. De praktijk is helaas weerbarstiger.

De geboorte van de Clicker Challenge.

Mensen willen best met trainingsplannen werken maar hebben in het begin moeite om dit te doen. Toen dacht ik hoe maak je iets wat moeilijk is leuk?

Inderdaad je maakt er een uitdaging van. Je geeft mensen een concreet doel om naar te werken. Nee nog beter je vraagt een groep mensen om naar een concreet doel te werken, en zo is de Clicker-Challenge geboren.

Wat is een Clicker Challenge?

Je krijgt een opdracht. Vaak een opdracht dat als het mislukt of je kunt het net niet op tijd afmaken dat het helemaal niet erg is. Op deze manier is het dus voor iedereen veilig. Je krijgt een bepaalde tijd, bijvoorbeeld een aantal weken. Gebleken is als het een open einde is dat mensen toch vaak zaken uitstellen, een beetje tijdsdruk schijnt dan goed te

helpen ;-)) Het is een leuke opdracht voor je paard en jou. En heel belangrijk de opdracht is goed te doen. Ik zet nu eenmaal graag mensen en paarden op voor succes.

Oja bijna vergeten te zeggen, je leert te werken met een trainingsplan. Je gaat namelijk een plan maken hoe je denkt dat je de Clicker Challenge kunt gaan uitvoeren. Je gaat dan op basis van het plan trainen en past indien nodig het plan aan. Dit doe je net zolang tot je tevreden bent met het eindresultaat.

Het leuke is dat je het nu eens een keer niet alleen doet. Ik heb een speciale en geheime facebook groep. Waar niemand anders kan zien wat jij schrijft, welke trainingsplannen je maakt en welke video's je plaatst zowel van de training maar zeker van het eindresultaat. Je krijgt feedback van mij op je trainingsplannen en video's. Andere deelnemers zijn er vooral om je te steunen, te motiveren en door dipjes heen te helpen.

Natuurlijk is er ook een prijs te winnen aan het einde. Het mooie hiervan is dat het niet gaat om de beste, of degene die het eerste klaar is of die het meeste gepost heeft.

Nee, ik (lees een facebook app) trek uit iedereen die de eindstreep heeft gehaald een willekeurige winnaar.

Wat voor soorten Clicker Challenges zijn er?

We hebben ondertussen al een paar edities gehad. En het wordt leuker en leuker. Ik heb nu een zelfs al 4 niveaus: beginner, intermediate, advanced en expert. Ik ga niet verklappen wat de laatste 3 challenges inhouden. Ik kan alleen maar zeggen dat ze steeds leuker en leerzamer worden. En dat je steeds meer tips en persoonlijke aandacht van mij krijgt.

Dat hoor je als je de eerste ClickerChallenge hebt afgerond. Wil je namelijk deelnemen aan de inter-

mediate challenge dan moet je eerst de beginner challenge met goed gevolg hebben afgerond.

De beginner challenge is nog simpel Duuhh daarom heet het natuurlijk ook beginner. Het eindresultaat moet er als volgt uit zien: **Vraag je paard in 1 vraag, meteen om met elke voet op een houten blok te gaan. Laat je paard daar dan 20 seconde staan en vraag je paard dan in 1 vraag, meteen om er weer van af te stappen.**

Klinkt simpel? Mooi, **wanneer ga jij je inschrijven?**

De laatste GRATIS editie Clicker Challenge Beginner start 2 februari 2015.

Ik heb het een aantal keren gratis gedaan. Het concept staat nu, het werkt en de deelnemers zijn laaiend enthousiast. Ik wil het nog 1 keer gratis doen. De volgende keer gaat het minimaal 5 euro per deelnemer kosten. Het is zo waardevol, je leert zoveel, je hebt zoveel plezier en je wordt zoveel beter in het trainen van je paard, dit is het echt waard.

Dus schrijf je nu in op www.facebook.com/clicker-coachconrad via het inschrijf tabblad. Sorry, maar facebook laat dit alleen zien als je op een pc of laptop naar facebook gaat.

Is het echt zo waardevol, leerzaam en leuk?

Ik kan hier natuurlijk een prachtig verhaal ophangen. Natuurlijk zeg ik dat het waardevol, leerzaam en leuk is. Natuurlijk zeg ik dat je echt leert werken met trainingsplannen. Natuurlijk zeg ik dat je een betere trainer wordt en sneller zaken aan je paard kunt aanleren. Ik blijf namelijk een trainer,

een trainer wil resultaat zien. Clickertraining is dan weliswaar een vrijwillige trainer maar het is niet vrijblijvend.

Maar goed het gaat er niet om wat ik zeg, daarom hieronder een aantal uitspraken van mensen die hebben meegedaan.

Wat zeggen de deelnemers van eerdere Clicker Challenges.

Carolien Hendriksen:

Een paar weken geleden heb ik me ingeschreven voor de challenge die Conrad van Pruijssen had opgezet. De challenge was; je paard met de voorvoeten op 2 blokjes te zetten. Deze challenge was leerzaam, maar de 2de challenge...!!! Nog leuker, nog uitdagender. Ook aan de 2de challenge doen Spikkel en ik actief mee. Het is leuk en leerzaam om aan deel te nemen. Je leert er ontzettend veel van, door naar trainingen van anderen te kijken. Te lezen hoe anderen naar jouw training kijken. Trainingsplannen van anderen te lezen, wat je soms een andere kijk geeft op je eigen trainingsplan. En uiteraard de aanvullingen van Conrad tijdens de Webinar en op Facebook. Dit alles zou niet mogelijk zijn zonder een motiverende initiatiefnemer. De 2de challenge werkt voor mij motiverend, stimulerend en daagt mij uit om meer van Spikkel en mezelf te vragen. Theorie, begint nu samen te vallen met praktijk.

Syl Heeneman:

De clicker challenges zijn heel motiverend, ik merk dat ik andere dingen oppak, probeer, aan de slag ga met nieuwe oefeningen. Ook ontzettend handig dat je om feedback kunt vragen en tips krijgt van de anderen en Conrad van Pruijssen. Waarmee je dan weer de volgende stap kan zetten met je paard. Het is stimulerend en je komt echt verder. Aanrader!

Helga De Leeuw Weenen

De clickerchallenge is superleuk en ontzettend leerzaam. Binnen de besloten groep is iedereen bezig met dezelfde 'opdracht'. Door het lezen en bekijken van elkaars trainingsplannen, berichten en filmpjes leer je heel veel. Grappig is het om te zien dat de meesten van ons dezelfde 'problemen' tegenkomen. Normaal gesproken zou ik het al snel opgeven. Nu niet!!! De positieve flow van de groep en de 200% inzet, motivatie en deskundige sturing van Conrad van Pruijssen maken dat ik door ga. Dat geeft een heel goed gevoel. En dan is dit nog maar het begin ;-)

Jerney Wanjon


Door mee te doen aan de clickerchallenge ben ik bewuster gaan clickertrainen. Dus eerst nadenken (een plan maken) alvorens van alles te gaan proberen. Hierdoor ook meer in oplossingen gaan denken (wat werkt wel).

Laatste gratis deelname start op 2 feb 2015.

Dus schrijf je nu in op www.facebook.com/clickercoachconrad via het inschrijf tabblad. Sorry, maar facebook laat dit alleen zien als je op een pc of laptop naar facebook gaat.

Happy Clicking

Conrad van Pruijssen
van Clicker Coach Conrad
www.facebook.com/clickercoachconrad
www.clickercoachconrad.nl



Inge's ClickRiders

EÉN VAN INGE'S STOKPAARDJES (BEHALVE DE WETENSCHAP ACHTER WAT JE DOET GRONDIG UITPLUIZEN) IS RIJDEN MET DE CLICKER, EN DAN IN HET BIJZONDER EEN MANIER BEDENKEN VOOR HOE DE BASICS VAN RIJDEN ZO EENVOUDIG MOGELIJK KUNNEN BEGREPEN EN UITGEVOERD WORDEN - ZOWEL DOOR RUITER ALS DOOR PAARD.

Zoveel clickertrainers doen de meest fijne dingen met hun paarden op de grond, alleen maar om alle principes te vergeten eens ze in het zadel zitten. Dat is niet uit onwil, maar omdat het soms moeilijk is om te weten hoe je de principes van grondwerk kan omzetten naar rijden - zowel vóór je op je paard kruipt, als in het zadel.

Bovendien hebben clickertrainers niet altijd inzicht in wat **biomechanisch correct** rijden is. Niet alleen clickertrainers overigens; het is ontstellend hoe weinig mensen echt kunnen ZIEN wat een correct gereden paard is.

Daar wil Inge iets aan doen. Er ligt al heel lang (jaren!) een halfgeschreven boek over "rijden met de clicker" te wachten. Het zal ooit - hoe kan het ook anders - "Rijwerk" heten, maar voorlopig blijft het steeds liggen uit tijdsgebrek. Dat betekent niet dat we daar op moeten wachten!

Clickertrainers zijn gewoon de aller-creatiefste paardentrainers. Samen kunnen we de klassieke en/of competitieve rijmethodes herschrijven naar hedendaagse, veel ethischere trainingsmethodes waarbij de fun centraal staat (zowel voor jou als het paard), en er spelenderwijs geleerd wordt. Daartoe werd een gesloten facebookgroep opgericht: www.facebook.com/groups/clickriders/

De groep is een **werkgroep**, geen discussiegroep. Je wordt verwacht actief deel te nemen, dat wil zeggen reageren, uitproberen rijden, filmpjes maken en ze ook plaatsen. Omdat Inge tegenwoordig ook een aantal internationale leerlingen heeft, is de groep **Engelstalig**. De omschrijving van de groep hiernaast, en de discussies zijn dus in het Engels.

Hoe word je lid? Gewoon naar www.facebook.com/groups/clickriders/ gaan en je aanmelden. Je wordt prompt toegelaten, maar vergeet niet dat je er tijd moet voor maken. Alleen actieve, rijdende, of voorbereidende-op-het-rijden leden kunnen ook lid *blijven*.

Is je Engels niet zo goed, en wil je toch actief meewerken?

Dan is er voor **Brainiacs** een extra, Nederlandstalig, gesloten privéforum voor aanvullingen en zij-discussies op de ITMHB-site.

This is a closed group, dedicated to finding new, playful, positive ways to do the same ol' riding. This is not about classical riding, nor about competitive riding, though we really welcome all viewpoints. Together we'll come up with new ideas, experiment theoretically and practically, then try them out in the saddle, evaluate and iterate.

This is a group where members have to be actively riding, or are preparing to ride, and are willing to put time and effort into figuring out actual working exercises, leading to mentally and physically healthy, happy horses. Onwards to a better, more contemporary way of learning and teaching biomechanically correct and friendly riding!

You are welcome to invite anyone to this group who you feel will be actively involved in furthering the goal of the group. Riding discipline really isn't important, because a horse is a horse is a horse, and the basics are the same regardless whether you ride dressage, reining or endurance. However, the goal of the group IS practical. You're expected to share your own movies, trying out things that are under discussion in the group, and so on. You are welcome to lurk for shorter periods of time, but you will be removed from the group if you don't actively participate regularly.



www.facebook.com/groups/clickriders/

Varia

Het ITMHB forum, versie 0.2

Het ITMHB-forum heeft wat veranderingen ondergaan, om beter op te vangen hoe mensen werkelijk met elkaar communiceren.

Toen we het forum online zetten, hoopten we dat alle clickertrainers elkaar hier zouden vinden. Maar dat is buiten de werkelijkheid gerekend: facebook lijkt de enige privé-onderneming te zijn die de juiste formule heeft gevonden om mensen actief met elkaar te doen participeren - behalve dan het Bokt-forum.

Dat vinden we jammer, want facebook is op z'n slechtst als het er op aankomt om onderwerpen terug te vinden die al een tijdje voorbij zijn, en natuurlijk op z'n smalst als het op privacy aankomt.

Het heeft echter geen zin ons daartegen te verzetten. Integendeel, onder het motto "if you can't beat them, join them" gaan we facebook actiever gebruiken. You win, facebook!

Er zijn natuurlijk ook duidelijk voordelen aan facebook: je bent er waarschijnlijk toch al, en de info die je interesseert zit ofwel gewoon daar

facebook forum

midden in je overzicht, of slechts 1 click verder. Verderop in dit nummer vind je dus info over een aantal extra facebookgroepen rond clickertraining, die onlangs werden opgestart.

Wat gebeurt er met het bestaande forum?

De algemene discussies willen we zowiezo niet meer versnipperen over twee forums. Het brainiac-forum is dus nu al samengevoegd met het stalkatforum. De brainiacs krijgen nog steeds een aantal dingen eerder te zien, naast een aantal andere extra's als dank voor hun steun om dit leerplatform in de lucht te houden. We houden de activiteitsgraad verder in het oog, wordt dus vervolgd.

De klas- en privégroepsfora blijven uiteraard bestaan, zoals het Nederlandse zijforum voor commentaar op de Engelstalige ClickRiders facebookgroep, waarover meer verderop in dit nummer.



Find us on
Facebook

<https://www.facebook.com/groups/itrainmyhorsesbrain/>

Hebben in 2014 een clickerskilled 1-badge behaald:



Visitor*	Nederland
Saskia De Clercq	België
Chantal Rosmuller	Nederland
An Van den Ende	België
Merel De Wolf	België
Juliette Spierings	Portugal
Ananje Stehouwer	Nederland
Carolien Hendriksen	Nederland
Tanja Vergaelen	België

Hebben in 2014 een clickerminded 1-badge behaald:

Visitor*	Nederland
Chantal Rosmuller	Nederland
Carolien Hendriksen	Nederland

Gefeliciteerd!

Ook een clickerbadge halen? Je vindt alle info op www.itrainmyhorsesbrain.com/clickerlabels/

beurzen

Eén van de veelgestelde vragen is: staan jullie weer op Flanders Horse Expo? Helaas, nee, dit jaar staan we NIET op Flanders Horse Expo. Ondanks alle fun die we hadden met de demo's en de beursstand, vinden we de omstandigheden toch niet van die aard dat we dit elk jaar willen doen. Het is een erg dure beurs, en we krijgen niet helemaal waar voor ons geld; vooral aan de paardvriendelijkheid van de organisatie schort er wel wat. Daarom hebben we besloten om onze deelnames aan Flanders Horse Expo voorlopig op te schorten; we zien wel wat we doen in 2016. We overwegen wél een deelname aan Horse Event dit jaar, maar dat hoor je later dan wel.

Inge's Online Cursus 'Leren zien in 13 stappen'

Praktisch

Deze cursus wordt gegeven door Inge Teblick, op de ITMHB website:
www.itrainmyhorsesbrain.com/leren-zien-in-13-stappen

Cursus fee

22,- € (20,- for Brainiacs)

Startdatum

De cursus is 2 weken beschikbaar, vanaf de datum dat je je mailbevestiging krijgt die bevestigt dat je toegang hebt, met de link naar de cursuspagina.

Geschatte werktijd

De cursus bestaat uit een 1 uur durend filmpje.

Follow-up

Er is geen followup, maar je bent altijd vrij om een topic te starten met je eigen foto's, in het algemene forum.

Voorkennis

Er is geen enkele voorkennis nodig.

Cursusinhoud

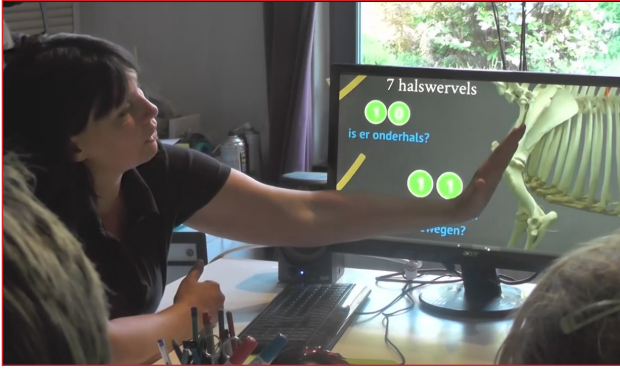
De cursus is een verfilmde les van 1 uur (57 minuten om precies te zijn), die werd opgenomen tijdens het HorseBoostCamp 2014.

Hoe kan je zien of een paard correct gereden wordt, wat ook de rijdiscipline is? Een paard is een paard is een paard; of je nu dressuur rijdt, reining of springen, de spieren en het skelet van het paard onder het zadel zijn hetzelfde.

Aan de hand van 13 eenvoudig te onthouden basispunten, leer je om beter te kijken naar alles wat samen het plaatje van een biomechanisch min of meer correct gereden paard maakt. De cursus heeft natuurlijk niet de ambitie om je een volleerd jurylid of keurder te maken. Het gaat enkel om een introductie die je zal helpen om beter te weten waar je naar kan kijken als je een foto van een gereden paard ziet.

Inschrijven

Je kan alleen inschrijven als je geregistreerd bent



op de ITMHB-site. Dat is gratis! 'Brainiac' is het steunend lidmaatschap, dat mag uiteraard ook en dan heb je extra korting:

www.itrainmyhorsebrain.com/register/

Nadat je geregistreerd bent vind je op www.itrainmyhorsesbrain.com/leren-zien-in-13-stappen onderaan de betaalinfo. Het systeem zal dan weten of je een brainiac bent en dus korting krijgt, of gratis stalkatlid bent en de volle prijs betaalt.

Toegang tot de cursus wordt manueel gegeven; dit kan tot 2 dagen na ontvangst van je betaling duren. Je krijgt dan een email met instructies waar je de cursus kan vinden. Je 2 weken beginnen van dan af te lopen.

Beginnen

Betaal met kredietkaart of Paypal

via de betaalknop onderaan pagina www.itrainmyhorsesbrain.com/leren-zien-in-13-stappen

...of met een bankoverschrijving

Je kan de cursusfee van 22,-€ (of 20,- als je een Brainiac bent) ook overschrijven op onze bankrekening.

KBC 733-0328261-43

IBAN BE66 7330 3282 6143 - BIC KREDBEBB

Rekeninghouder:

Bavarois bvba

Oude Liersebaan 389

2570 Duffel – België

Vergeet niet om je **naam/emailadres en forumnaam** op te geven (als dit verschilt van de houder van de betalende bankrekening), PLUS de naam van de cursus, of we kunnen je geen toegang geven tot de cursus omdat we niet weten wie je bent of waar je voor betaalt.

Nadat je betaald hebt krijg je toegang tot de cursus. Omdat dit manueel gebeurt, kan het tot max. 2 dagen na ontvangst van je betaling duren voor je de eigenlijke activatiemail krijgt.



Inge's Online Cursus 'Theory of Fun'

Praktisch

Deze cursus wordt gegeven door Inge Teblick op de ITMHB site. Je vindt alle info ook op www.itrainmyhorsesbrain.com/theory-of-fun-nederlands/

Engels, Nederlands ondertiteld.
De begeleiding en het klasgroep-forum is Nederlandstalig.

Cursus fee

105,- € (100,- for Brainiacs)

Start datum

De cursus is **16 weken** beschikbaar, vanaf de dag dat je je mail met de link naar de cursus hebt ontvangen. Je kan die link met niemand delen; hij geldt enkel voor één computer.

Geschatte werktijd

De cursus bevat **15 uren videomateriaal, plus bijkomend materiaal** zoals links, pdfs, filmpjes en opdrachten. Gaming is hard werken!

Follow-up

Er is een gesloten groepsforum beschikbaar voor online discussies of vragen over de theorie van

deze cursus. Je behoudt ook na het aflopen van de cursus de toegang tot dit forum.

Praktische discussies (het maken van concrete trainingsplannen) zijn mogelijk bij de opvolgcur-sus (die op een latere datum zal starten).

Kom voorbereid

Speel een spel. Eender welk spel! Het kan een tafelspel zijn, maar probeer eventueel eens een mmo (de gametechnieken waar we van gaan leren worden het duidelijkst toegepast in mmos zoals World of Warcraft) of eender welk ander online spel of iets bij facebook... Gewoon doen! - en observeer jezelf (maar niet teveel: amuseer je eerst en vooral).

Hou je niet van spellen? Denk er eens over na waarom dat is.

Voorkennis

Er zullen veel verwijzingen naar clickertraining zijn (beginpunt en eindconclusie en verschillende standpunten zijn zeker geformuleerd naar clickertrainers toe) maar dit is **geen cursus over clickertraining**. Het is een cursus over ethiek, spel, en de impact van motivatietheorie op leren en trainen.

Maar toch, **het is geen beginnerscursus**. Een goed begrip van verschillende leerprocedures (operant en klassiek conditioneren, sociaal leren, cognitieve ethologie, habituatie) en shaping zal de



impact van de cursusonderwerpen duidelijker maken. Je hoeft er geen expert in zijn, maar als je net bent begonnen met clickertraining, concentreer je je best eerst daar nog even op.

Over deze cursus

Bekijk het introductiefilmpje op www.itrainmyhorsesbrain.com/theory-of-fun-nederlands/

Het duurde even voor ik me het clickertrainen eigen wou maken, niet in het minst omdat ik de theorie erachter zo moeilijk vond, plus natuurlijk al die vooroordelen die ik er over had. Maar ik zette door, en mijn wereld veranderde. Wat me sindsdien ook fascineert, is de wetenschap achter de praktijk. Toen ik uiteindelijk dat operant conditioneren-kwadrant een beetje doorhad, en een pak clickertraining-praktijk bijeentraide, dacht ik dan ook dat ik er was. Vanaf nu zou alles

werken!

Maar dat bleek niet zo te zijn. Ik wist al meer over de ethologie van het wilde paard, en had me al verdiept in biomechanica. Maar ik ontdekte ook dat klassiek conditioneren veel méér was dan wat zelfs clickertrainer-instructeurs mij voorhielden. Ik ontdekte hoe habituatie in elkaar zat, en sociaal leren. Ik werkte aan een grondig begrip van lussen, kettingen, groen licht-cues... Uiteindelijk schreef ik het boek 'Denkwerk'.

Maar precies het schrijven van dat boek leerde me dat dit slechts een beperkte introductie was op leren en motiveren. Er is zó veel meer aan de hand, en het verklaart waarom we, als we ons als clickertrainers blijven vastklampen aan een letterlijk begrip van operant conditioneren en 1:1 ratios (1 click = 1 beloning), dat we dan onvermijdelijk zullen vastlopen.

De cursus "Theory of Fun" is dus eigenlijk Denkwerk 2, maar dan in cursusfilmpjes-vorm.

Als je de Equine Clicker Conference lezing zag

(tijdens de 2013 conferentie of als een apart topic bij Connection Training) dan heb je een inleiding gehad tot de meeste onderwerpen. Hier en daar is materiaal hetzelfde, maar de ideeën zijn uitgewerkt, genuanceerd, gedetailleerd, aangevuld en in context geplaatst.

Cursusinhoud

- 1 Jij, je paard, en de Red Queen
- 2 De eenhoorn en de clickertrainer:
kritiek en zelfkritiek
- 3 Motivatietheorie, valstrikken
en denkspelletjes
- 4 Control, control, my kingdom for control!
Self Determination Theory en
aanverwanten
- 5 Zwarte gal en wortels:
persoonlijkheidstheorieën
- 6 Van spel tot spelen
- 7 Wat is dat, Fun, en mag mijn paard
het opeten?
- 8 Paard en spel
- 9 Waarom bestaat spel? Laten we inbreken
in Panksepp's huis en met de meubelen
schuiven
- 10 Je hersenen als leerjunkie
- 11 De keuzeparadox
- 12 Tussen frustratie en verveling: flow
- 13 Steigers bouwen
Bogen en lussen
- 14 Bossmonsters verslaan
- 15 De kracht van de onzekerheid:
ratios revisted
- 16 Feedback
- 17 Stammen: samen doen
- 18 Routine shapen: gewoontevorming
- 19 Leerhouding shapen:
aangeleerde ijverigheid, growth mindsets
- 20 Spierkracht shapen: doelbewust oefenen
- 21 World of HorseCraft

Wat studenten (van de Engelstalige groep) zeggen over deze cursus

“I love the fun delivery of the information, and also how easily behaviours can be altered by altering the approach to them.”

“Looove it so far :))) I have used & studied conditioning for the last 10 years more or less, but always felt that some things just didn't add up... So far this makes a lot of sense to me & helps me tie a few loose strings together.”

“Well Inge, your course has made a HUGE impact. I have followed it like I would read a favourite novel – every spare moment I can grab I have been glued to the screen – your game plan has worked to motivate me and I don't want the course to end! There have been too many lightbulb moments to mention.”

Clickerlabels

De **inhoud** van deze cursus is verplichte kennis voor de clickerminded 3 badge en voor toekomstige clickercoaches. Je hoeft deze cursus niet te volgen; maar je moet wel een test afleggen over de onderwerpen in deze cursus - het is dus gewoon slimmer om deze cursus toch maar te volgen ;-). Deze theoretische cursus is een vereiste voor het volgen van de opvolgkursus Theory of Fun II, die gaat over praktische korte- en lange termijn trainingsplannen maken, en al die andere dingen die je helpen om creatief en lateraal te denken.

Inschrijven

Je kan alleen inschrijven als je geregistreerd bent op de ITMHB-site. Dat is gratis! 'Brainiac' is het steunend lidmaatschap, dat mag uiteraard ook en dan heb je extra korting.

www.itrainmyhorsebrain.com/register/

Nadat je geregistreerd bent vind je op www.itrainmyhorsesbrain.com/theory-of-fun-nederlands/ onderaan de betaalinfo. Het systeem zal dan weten of je een brainiac bent en dus korting krijgt, of gratis stalkatlid bent en de volle prijs betaalt.

Toegang tot de cursus wordt manueel gegeven; dit kan tot 2 dagen na ontvangst van je betaling duren. Je krijgt dan een email met instructies waar je de cursus kan vinden. Je 4 maanden beginnen van dan af te lopen.

Beginnen

Betaal met kredietkaart of Paypal

via de betaalknop onderaan pagina www.itrainmyhorsesbrain.com/theory-of-fun-nederlands/

...of met een bankoverschrijving

Je kan de cursusfee van 105,-€ (of 100,- als je een Brainiac bent) ook overschrijven op onze bankrekening.

KBC 733-0328261-43

IBAN BE66 7330 3282 6143 - BIC KREDBEBB

Rekeninghouder:

Bavarois bvba

Oude Liersebaan 389

2570 Duffel – België

Vergeet niet om je **naam/emailadres en forumnaam** op te geven (als dit verschilt van de houder van de betalende bankrekening), PLUS de naam van de cursus, of we kunnen je geen toegang geven tot de cursus omdat we niet weten wie je bent of waar je voor betaalt.

Nadat je betaald hebt krijg je toegang tot de cursus. Omdat dit manueel gebeurt, kan het tot max. 2 dagen na ontvangst van je betaling duren voor je de eigenlijke activatiemail krijgt.

Wie krijgt het volgende Special Cookie?



Het Special Cookie-label kan je alleen krijgen als de mensen achter ITMHB op een volkomen subjectieve manier vinden dat je dat verdiend hebt. Er zijn dus geen expliciete voorwaarden voor. Het Special Cookie-label drukt uit hoezeer we je waarderen in onze gemeenschap; het is een beetje de clicker-Nobelprijs uit de lage landen voor wie zich bijzonder heeft ingezet voor het promoten van clickertraining met paarden. Het ITMHB-team kiest zelf zo'n Special Cookie, op niet-vooraf vastgestelde tijdstippen en zonder veel boem! paukenslag! erbij. Er is ook geen speciale prijs aan verbonden, geen extra kortingen, verder helemaal niets bijzonders, ...behalve dan onze uitgesproken waardering voor wat je doet. Een Special Cookie!

De Special Cookie Award 2013 ging naar Saskia De Clercq.

Wie heeft het meeste heeft gedaan voor clickertraining? Laat ons jouw mening weten op info@itrainmyhorsesbrain.com!



www.itrainmyhorsesbrain.com/membership-options-page/

Blij met wat we willen doen? Overtuigd van alle voordelen? Steun de verspreiding van positief trainen en word nu meteen **lid van I train my horse's brain!**

Ga snel naar www.itrainmyhorsesbrain.com/member-options-page/ en help ons clickertraining te verspreiden.

Was je in 2014 lid? Vergeet niet dat je opnieuw je bijdrage moet betalen, anders kan je een aantal privé-fora niet meer bereiken, en vallen je kortingen weg.

Opgelet! Als je een spatie gebruikt in je gebruikersnaam bij je registratie op de ITMHB-site zal de software die spatie automatisch omzetten in een '-'. Als je als gebruikersnaam dus 'Voornaam Achternaam' opgeeft, kan je daarna enkel inloggen als 'Voornaam-Achternaam'.

25.00 EUR voor 1 jaar lidmaatschap, van 1 januari tot 31 december.

Wordt niet automatisch verlengd. Je lidmaatschap gaat in nadat de betaling is ontvangen.

Activering van je lidmaatschap kan 1 tot 3 dagen duren, vooral als je per overschrijving betaalt.

Je kan je bijdrage betalen via:

1/ de website

De website maakt gebruik van de beveiliging die de Paypal-server biedt. Om met je kredietkaart te betalen moet je zelf geen Paypal-account hebben, dat kan ook als gast. Je moet er natuurlijk wel je gegevens achterlaten omdat je betaling moet kunnen worden verwerkt.

Paypal zal ook wel vragen of je geen Paypal-rekening wil, maar dat kan je gewoon negeren ("optional").

Heb je wel zelf een Paypal-account, dan kan je natuurlijk gewoon via je Paypal-account betalen.

2/ per overschrijving:

Je kan 25€ overschrijven op rekening

KBC 733-0328261-43

IBAN BE66 7330 3282 6143 – BIC KREDBEBB

ter attentie van:

Bavarois bvba

Oude Liersebaan 389

2570 Duffel – België

met als mededeling je naam (als die anders is dan de eigenaar van de rekening), je gebruikers/forumnaam op de ITMHB-site (je moet je dus eerst registreren op de site) en 'ITMHB lidmaatschap'.